

# Kurzanleitung zum Start einer Netviewer-Sitzung


Bauen Sie innerhalb von Sekunden weltweit eine sichere Verbindung zu bis zu drei entfernten Computern über das Internet auf.

## Für eine Netviewer-Sitzung brauchen Sie:


- **Netviewer Meet Moderatorenprogramm**  
Download auf [www.netviewer.com](http://www.netviewer.com)
- **Netviewer Meet Teilnehmerprogramm**  
Ihre Sitzungspartner erhalten das kostenlose Programm auf [www.netviewer.com](http://www.netviewer.com)
- **Internetzugang** auf Moderatoren- und Teilnehmerseite



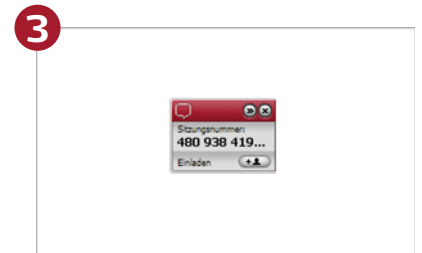
## Aufbau einer Netviewer-Sitzung:



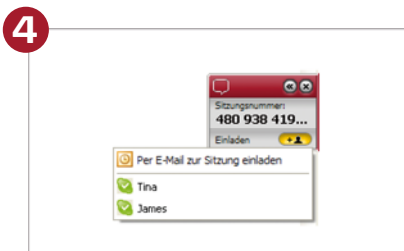
Moderatorenprogramm starten.



Im Startdialog auf **basic mode** bzw. **expert mode** klicken.



Es wird eine Sitzungsnummer eingeblendet.



Die Sitzungsnummer an die Teilnehmer übermitteln z.B. per E-Mail, Skype oder Telefon.



Die Teilnehmer starten das Teilnehmerprogramm.



Die Teilnehmer geben die Sitzungsnummer ein und klicken auf **Verbinden**. Die Netviewer-Sitzung ist gestartet.

Upgrade für kommerzielle Nutzer ab **29,90 €**  
Im Netviewer-Shop erhältlich: [shop.netviewer.com](http://shop.netviewer.com)